



■QuarkXPress 6.51へのアップデートは必須

QuarkXPress 6のバージョンはファイル互換性強化、機能強化と問題修正を行った最新バージョンのQuarkXPress 6.51をおすすめします。

POINT 1 QuarkXPress 6.5/6.51のアップデート

Quark社ウェブサイト (<http://japan.quark.com/service/desktop/download/index.html>) から無償ダウンロードできます。

POINT 2 QuarkXPressのアップデート方法

QuarkXPress 6アップデートはQuarkXPress 6.1→6.5→6.51の順にてアップデートを行ってください。QuarkXPress 6.1→6.51にスキップしてアップデートすることはできません。

POINT 3 Quark社提供のXTensions

QuarkXPress 6.51アップデートを適用させるとQuark社からVer6.1以降にリリースされたXTensionsも自動インストールされます。Base&Box、RubiManagerは無償ですが、サードパーティ製XTensionsになりますので下記URLより別途ダウンロードが必要です。
<http://japan.quark.com/service/desktop/download/basebox.html>

文字組に影響を与えるフォント置換

フォントの置換を行った場合、最も重要なポイントは文字組にどのような影響があるかということです。文字組に影響を与える内容は、字送り(文字間のアキ)やベースライン値などがあげられます。文字組にどのような変化が起きているのかを把握することが重要です。フォントを置換することにより別のフォントの仕様に變更され、文字組の体裁に変化が生じます。これらは、ほとんど文字組に影響を与えない場合やリフローが起きるほど文字間が変わるものなど、置換するフォントによって様々です。

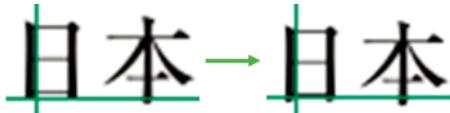
- 字送りを調整する …………… トラッキングやカーニングを使用
- ベースラインを調整する …………… ベースラインシフトや行送り、テキストボックスサイズの調整

■QuarkXPress 4.1とのファイル互換

QuarkXPress 6.51とQuarkXPress 4.1は文字組仕様が同じなので、フォントメーカーによる互換性を保証する同名フォントを使用すれば、文字組を維持したファイル互換が可能です。

■OCF、NewCID、OpenTypeフォントへの置換について

OCF、NewCID、OpenTypeフォントといった各フォントフォーマットの異なるフォントにおいては、同一名のフォントを使用したフォント置換を行った場合も文字組に影響を受けることがあります。各フォントの動作保証や詳細情報につきましては、それぞれの開発元フォントメーカーにてご確認ください。



◀左図はNewCIDをOpenTypeフォントに置換した例。
ベースラインが僅かに下がっています。

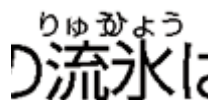
■欧文フォントについて

MacOS9環境で使用していた欧文フォントをMacOSX環境で使用した場合、MacOSXを正式にサポートしていないフォントは表示や印字に問題が起きる可能性があります。欧文フォントの対応OSにご注意ください。
また同一フォント名であっても、MacOS9用フォントとMacOSX用で仕様が異なり影響が生じる可能性があります。共通の文字組が維持できない場合はご利用の欧文フォント開発メーカーに互換情報をご確認下さい。

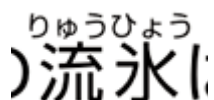
QuarkXPress 3で作成したファイルがテキストリフローする問題

■ルビの仕様変更

QuarkXPress 3の組版では、親文字幅よりも長いモノルビが連続するとルビ同士が重なる問題がありました。



◀左図はQuarkXPress 3.3
「流」と「氷」にモノルビを設定。
ルビ同士が重なる問題が起きています。



◀左図はQuarkXPress 6.5
同じファイルをQuarkXPress 6で展開。

QuarkXPress 6ではルビ同士が重ならないように親文字の文字間を自動的に調整します。そのため文字間が広がり行全体が長くなります。この仕様変更により、QuarkXPress 3上でルビの親文字の間隔をカーニングで広げていた場合、QuarkXPress 6でファイルを開くと「QuarkXPressがルビの親文字幅を自動調整した値」と「カーニング値」の両方が加算されるため、文字間が大きく広がり、体裁が変わる例などがあります。親文字幅よりも長いルビを含むドキュメントを開く際には注意が必要です。

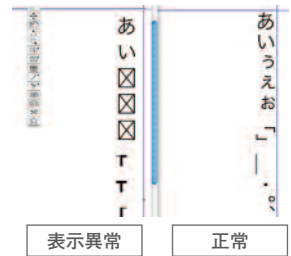
下位バージョンで作成されたファイルを開く際の問題点と対処方法

QuarkXPress 3 縦組みの半角括弧、句読点、拗促音などの表示が不正確(文字化け)になる

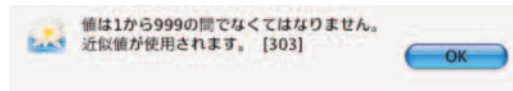
QuarkXPress 3.3形式で保存されたファイルの編集中に、縦組みの半角括弧、句読点、拗促音などの画面表示が不正確になる場合があります。こちらは画面表示のみの問題で、出力した場合は正常動作です。

■対処方法

フォントキャッシュの削除を行うことで正確な表示になります。
削除方法については、下記「MacOSフォントキャッシュの破損」をご参照ください。
Quark社Webサイトの情報は下記をご参照ください。
http://japan.quark.com/service/desktop/support/techdb_for6/qxp004.html



QuarkXPress 3/4 ファイルを開くと「値は1から999の間でなくてはなりません。近似値が使用されます。[303]」と警告される。



■印刷設定の保存

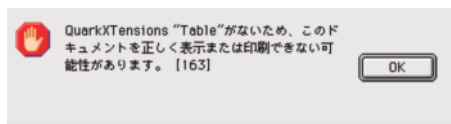
- (1) 「値は1から999の間でなくてはなりません。近似値が使用されます。[303]」ダイアログが表示されたらOKボタンを押します。
- (2) ファイルメニュー>印刷を選択して、印刷ウインドウを開きます。
- (3) 「保存して閉じる」ボタンを押して、印刷ウインドウを閉じます。※特に設定する項目はありません。
- (4) ファイルメニュー>保存から、ファイルを保存して、ファイルを閉じてください。

以降ファイルを開いてもメッセージは警告されません。

Quark社Webサイトの情報は下記をご参照ください。

http://japan.quark.com/service/desktop/support/techdb_for6/qxp007.html

QuarkXPress 4 バージョン4保存したファイルを開くと、QuarkXTensions”Table”がないため……[163]と警告される。



バージョン6.0形式で保存されたファイルをバージョン4.0形式で保存を行い、QuarkXPress 4にてファイルを開くと「QuarkXTensions”Table”がないため、このドキュメントを正しく表示または印刷できない可能性があります。[163]」と警告される場合があります。

■対処方法

この問題はQuarkXPress 6.51にて改善されました。QuarkXPress 6.51でファイル保存し直すことで、以降このメッセージは警告されません。
Quark社Webサイトの情報は下記をご参照ください。

http://japan.quark.com/service/desktop/support/techdb_for6/qxp004.html

MacOSフォントキャッシュの破損

POINT フォント・キャッシュ情報の再作成

QuarkXPressはシステムで認識されている全フォントを読み込みながら起動します。そのためMacOSフォントキャッシュ情報に問題があると、起動やファイル互換など、多数の問題を引き起こす原因となります。

ハードディスク>ライブラリ>Caches>com.apple.ATSフォルダの削除を行うことによって、フォント・キャッシュは再作成が行われます。

※既存のcom.apple.ATSが必要な場合は、フォルダをデスクトップ等に一時的に移動させてください。

※フォントキャッシュをゴミ箱に入れた場合は、OSの再起動前にゴミ箱を空にしないでください。

お客様にお伝えしたい重要情報

QuarkXPress 6新機能フォントマッピング

フォントマッピングを使えば、既存ファイルの不足フォントを置換するルールを決められます。このルールはファイルを開いただけで自動適用されるので、ファイル毎に行うフォント置換の手間を省き、置換の間違いを防げます。

QuarkXPress 8のファイルが開ける

QuarkXPress 8の「ファイルメニュー>書き出し>レイアウトをプロジェクトとして…」から「バージョン 6.0 日本語版」を選択して保存されたファイルを開いて編集することができます。

クォークジャパン株式会社 カスタマーサポートセンター

〒150-0021 東京都渋谷区恵比寿西2-4-8 West 248 bldg
営業時間：月曜～金曜（祝祭日および弊社指定休業日を除く）

AM9:00～PM5:00

TEL:03-3476-9440 FAX:03-3476-9441

<http://japan.quark.com>

ウェブサイトでは最新情報のご案内、Eメールでのご質問を承っております。

●QuarkXPressについてのお問合せは、お近くの販売店にご相談ください。
もし販売店でおわかりにならない時は、当社(左記)までお気軽におたずね下さい。